






- El tamaño final del PUNTO DE LIBRO debe ser de (ANCHO) x (ALTO)mm. 
- Pero el tamaño del archivo de diseño debe de ser de (ANCHO + 10mm) x (ALTO +10mm). 
Debemos dejar 5mm de sangre por cada lado.
- El texto, logos, fotos... deben respetar un márgen de 5mm por cada lado. 
(Debemos rellenar sólo la zona clara).
- La imagen/color de fondo del punto de libro debe llegar hasta los límites de la sangre. 
- Mandar en Powerpoint, Photoshop o similar, **por capas**. En CMYK y a una resolución de 200 px/pul.



Ejemplo: Punto de libro tamaño 60x200mm